

Győr-Moson-Sopron megye 2007. évi közművelődési statisztika adatainak összegzése és elemzése.

2007. évi statisztikai jelentések alapján



GYŐR-MOSON-SOPRON MEGYEI FELDOLGOZÓ KÖZPONT (BBMMK)

Győr-Moson-Sopron megye 2007. évi közművelődési statisztika adatainak összegzése és elemzése.

2007. évi statisztikai jelentések alapján

Győr-Moson-Sopron megye adatszolgáltatói közül a Jelentés a 2007. évben folytatott közművelődési tevékenységről statisztikai adatlapot, összesen 166 jelentésre kötelezett küldte meg, ami tizenötöt kevesebb, mint a 2006. évre jelentők számánál.

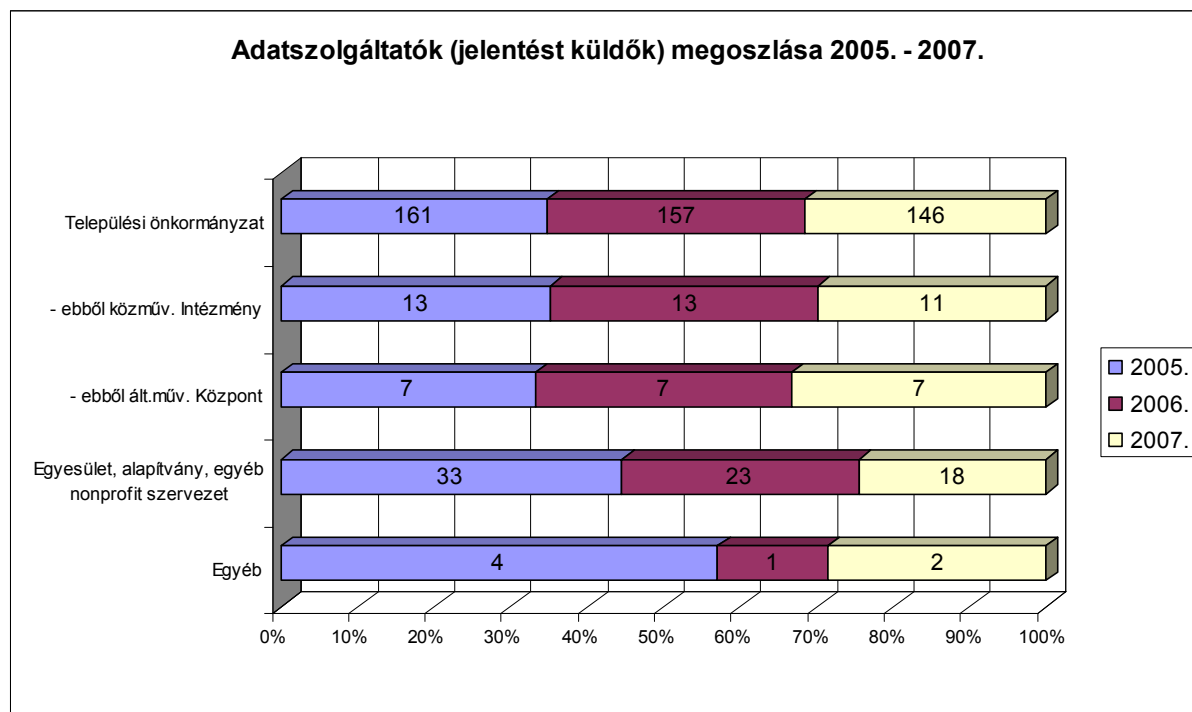
A Győr-Moson-Sopron Megyei Feldolgozó Központnak százhatvanhat papír alapú jelentést kellett ellenőrizni, javítani és elektronikus úton továbbítani 2006. március 1- és április 30. között az Oktatási és Kulturális Minisztériumnak.

Adatszolgáltatók (jelentést küldők) megoszlása	2005.	2006.	2007.
Települési önkormányzat	161	157	146
Ebből közművelődési intézmény	13	13	11
Általános művelődési központ	7	7	7
Egyesület, alapítvány, egyéb nonprofit szervezet	33	23	18
Egyéb	4	1	2
Összesen:	193	181	166

Az adatszolgáltatók száma, összetétele

A jelentések többségét az önkormányzatok szolgáltatták, mivel rendkívül kevés az önálló statisztikai számmal rendelkező közművelődési intézmény szervezet.

A 2007. évi közművelődési tevékenységről nem küldött statisztikai jelentést negyvennégy települési önkormányzat.

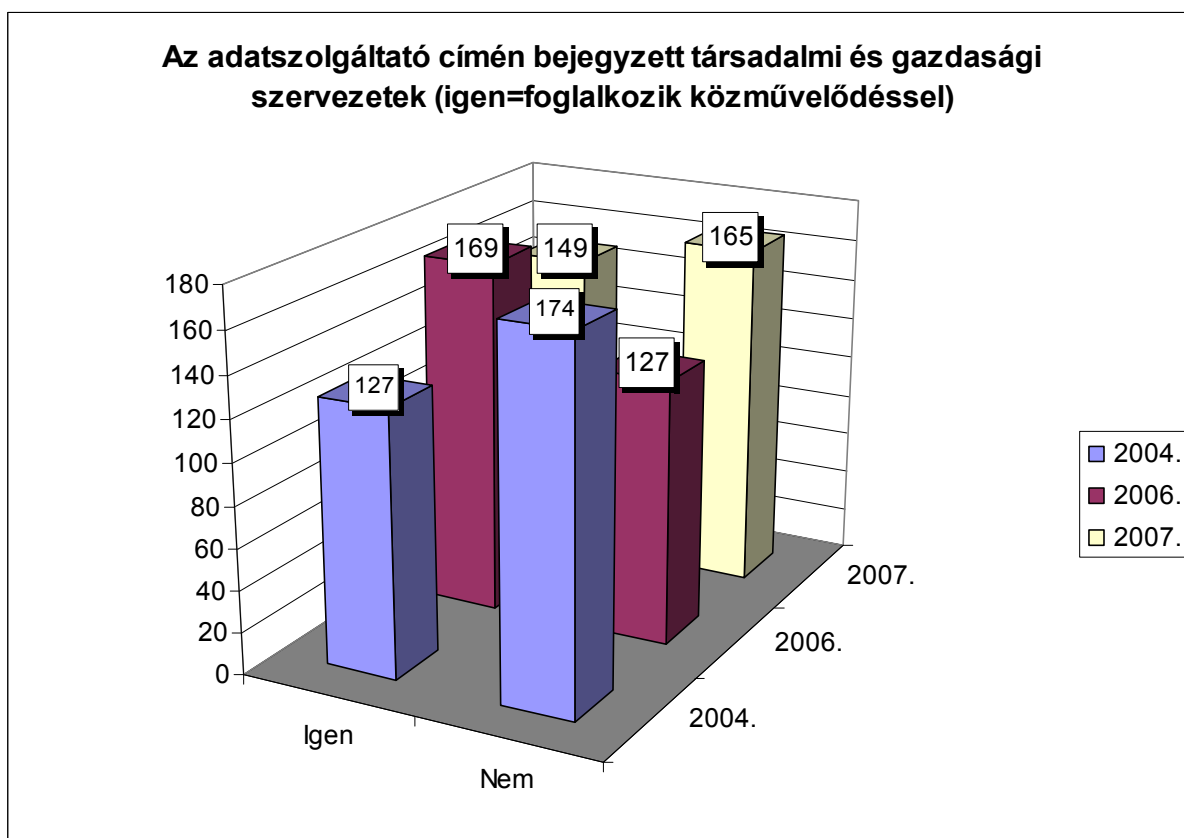
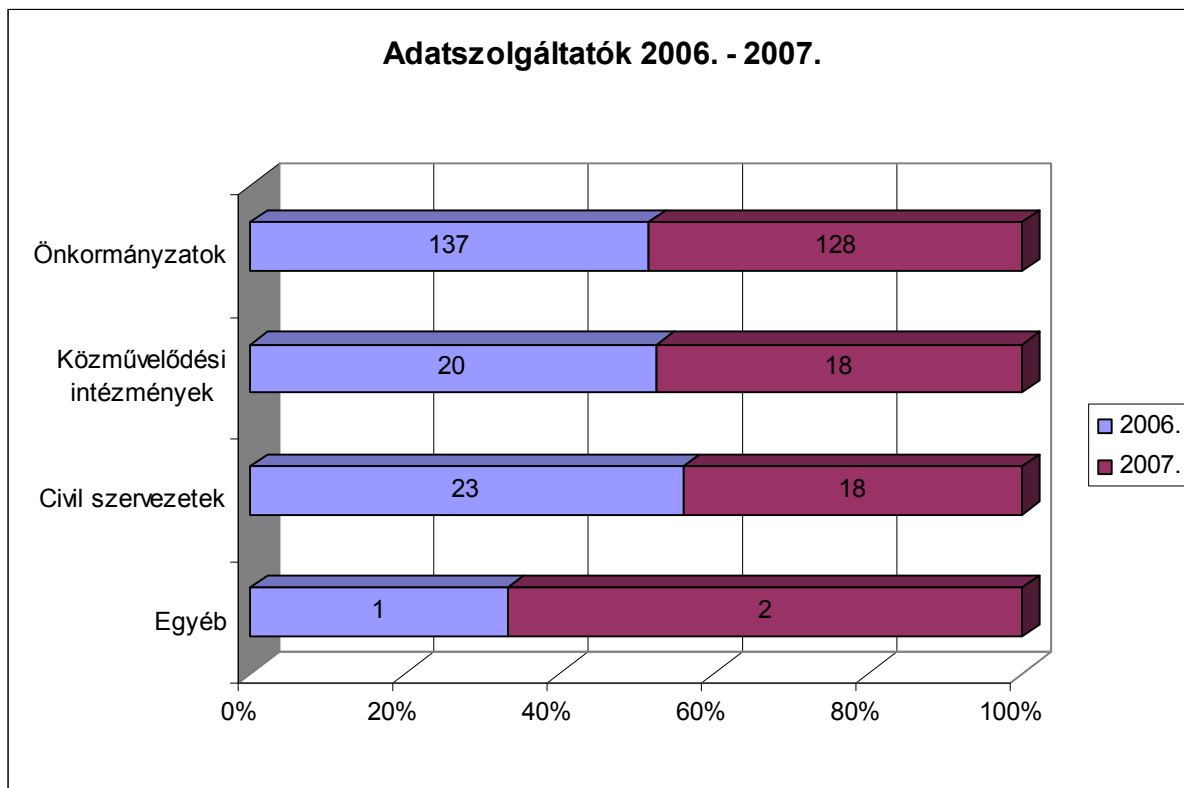


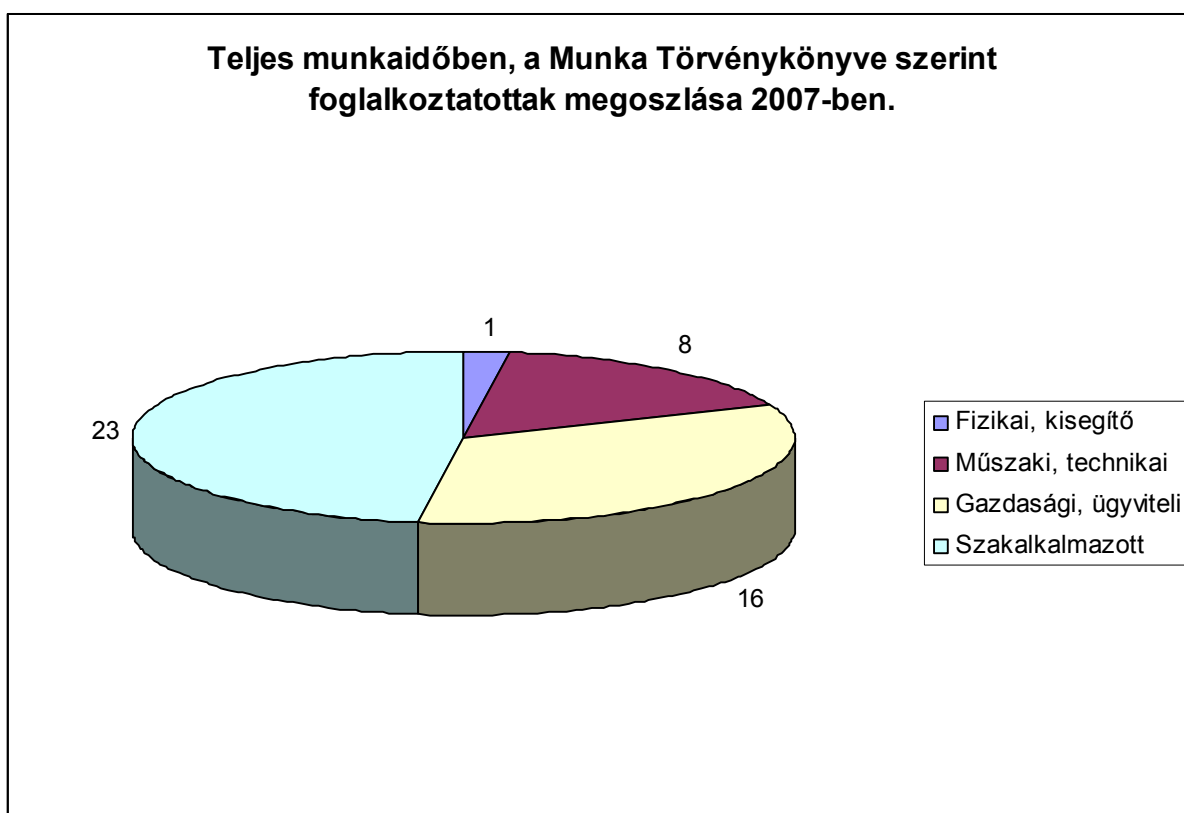
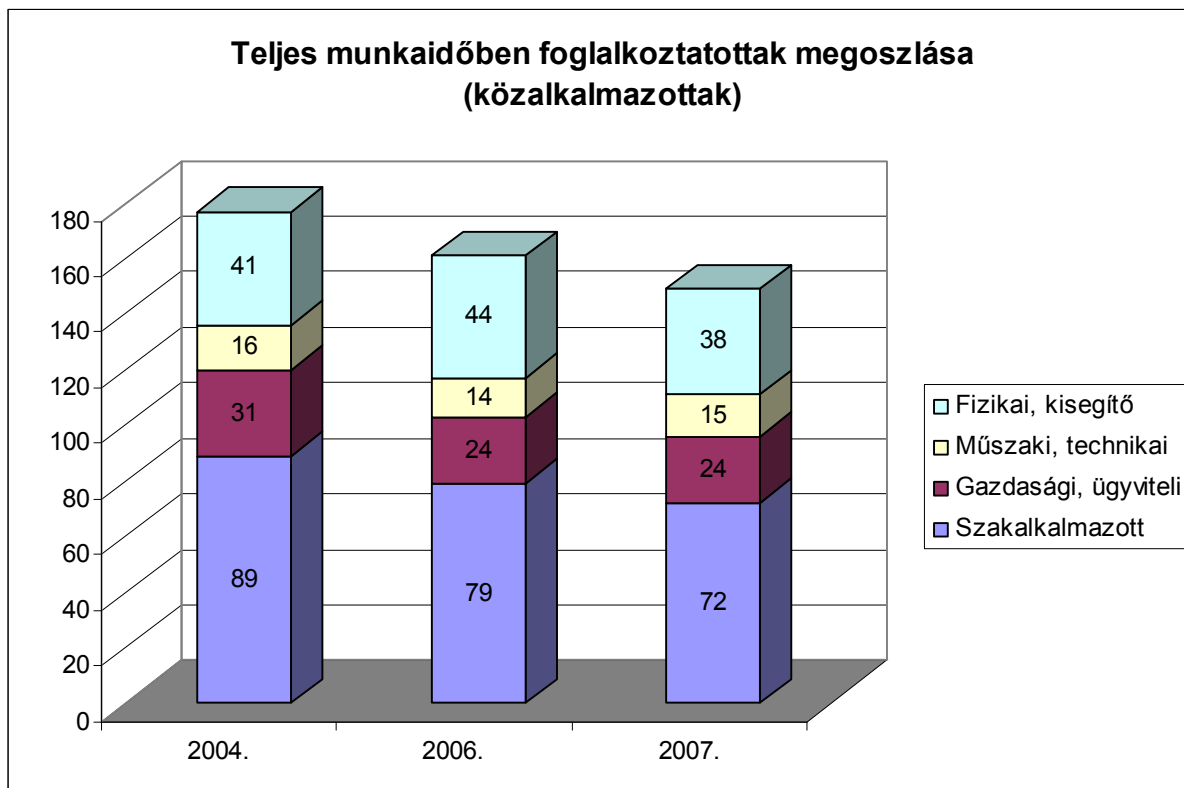
A nonprofit szervezetek közül elsősorban azok küldték be jelentésüket, akik tényleges tevékenységet folytatnak és pályáztak minisztériumi (NKA) forrásokra is. Gyakori, hogy a pályázati kiírásban a benyújtás feltétele a közművelődési statisztika csatolása, emiatt több új adatszolgáltató van a rendszerben, ugyanakkor közművelődési tevékenységet folytató egyesületek, alapítványok nem teljesítették kötelezettségüket.

2007-ben négy adatszolgáltató jelezte, hogy a tárgyévben alapították.

Változás tapasztalható a közművelődési intézmények besorolásában. A korábbi években művelődési házként vagy klubkönyvtárként, azaz közművelődési intézményként jelentett szolgáltató egységet közösségi szintérnek minősítettek, mert nem feleltek meg törvény mellékletében rögzített feltételeknek. Ezzel együtt is, még mindig jelentős azoknak a közművelődési intézményeknek jelentett épületeknek a száma, amelyeknek nincs rendszeres nyitva tartása, megfelelő alkalmazottja, és csak nagyon ritkán évente néhány alkalommal szolgálja a lakossági művelődést.

Nem lehet művelődési háznak nevezni azt az épületet, amelyben évente egy-két rendezvényt tartanak, esetleg alkalmaként bérleti díjért árusoknak kiadják a nagytermet. A gondot az okozza a jelentést készítő önkormányzatoknak, hogy rendelkeznek egy viszonylag nagyméretű, korábban művelődési házként működő épülettel, amit alkalmanként használnak, de rendszeresen nem szolgálja a település lakosságának közösségi életét, művelődését.





Megfigyelhető ugyanakkor egy másik folyamat is nevezetesen a korábban önálló művelődési házak mind nagyobb része többféle feladatot lát el (művészeti iskola, teleház, könyvtár, helytörténeti gyűjtemény, stb.).

A szolgáltató részlegek között a nyilvános könyvtárak nagy számban vannak azonos épületben a közművelődést szolgáló térrel, a kistelepüléseken leggyakrabban az egyetlen rendszeres szolgáltatás, amihez kapcsolódva közösségi tevékenységnek is teret biztosítanak.

Az önkormányzatok és a közművelődési intézmények továbbra is jelentős segítséget nyújtanak a civil szervezeteknek, az adatszolgáltató címén bejegyzett közművelődéssel foglalkozó egyesületek száma csökkent 2006-hoz képest, ugyanakkor a más tevékenységet végző szervezetek száma növekedett.

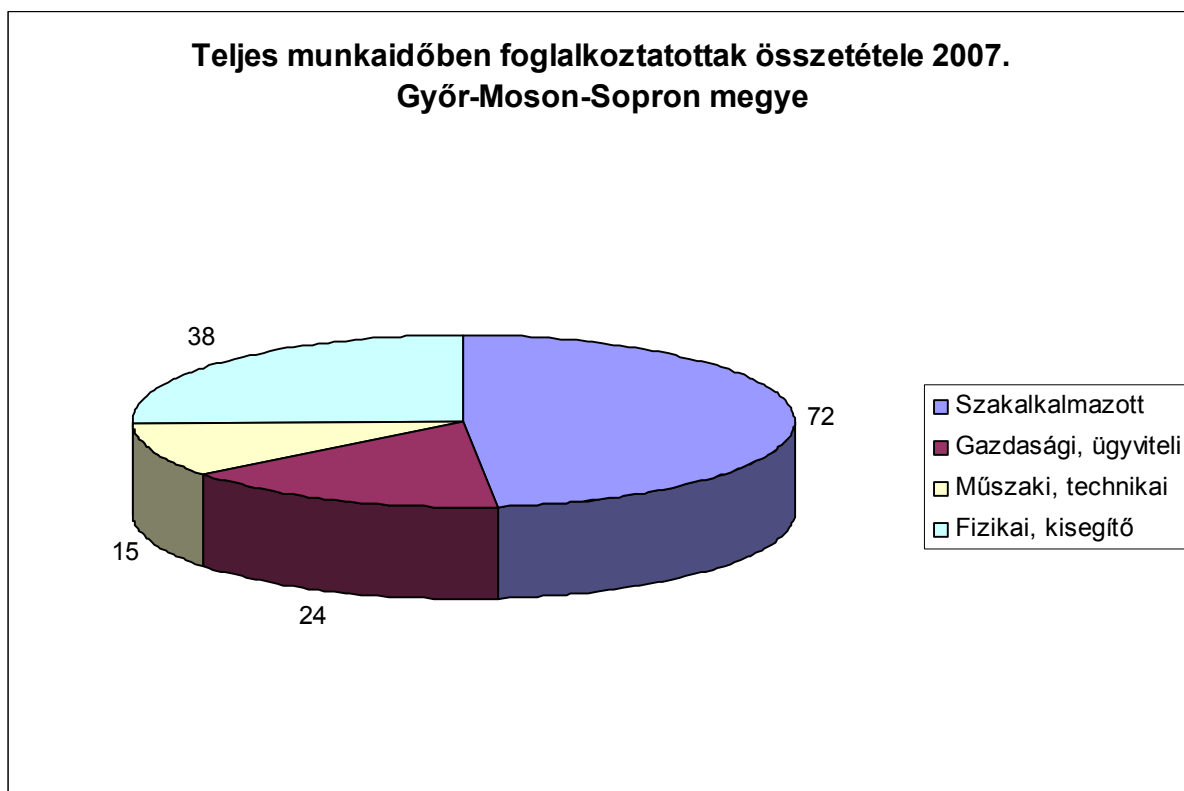
A közművelődési területen foglalkoztatottak száma kismértékben csökkent a 2006. évi adatokhoz képest. A teljes munkaidőben foglalkoztatottak döntő többsége változatlanul a városokban dolgozik.

Teljes munkaidőben foglalkoztatottak					Részmunkaidőben foglalkoztatottak			
Évszám	Szakalkal- -mazott	Gazd.- ügyviteli	Műszaki, technikai	Fizikai kisegítő	Szakalkal- -mazott	Gazd.- ügyviteli	Műszaki, technikai	Fizikai kisegítő
2007	72	24	15	38	27	3	3	20
2006	79	24	14	44	36	6	6	36
2004	89	31	16	41	38	4	4	36

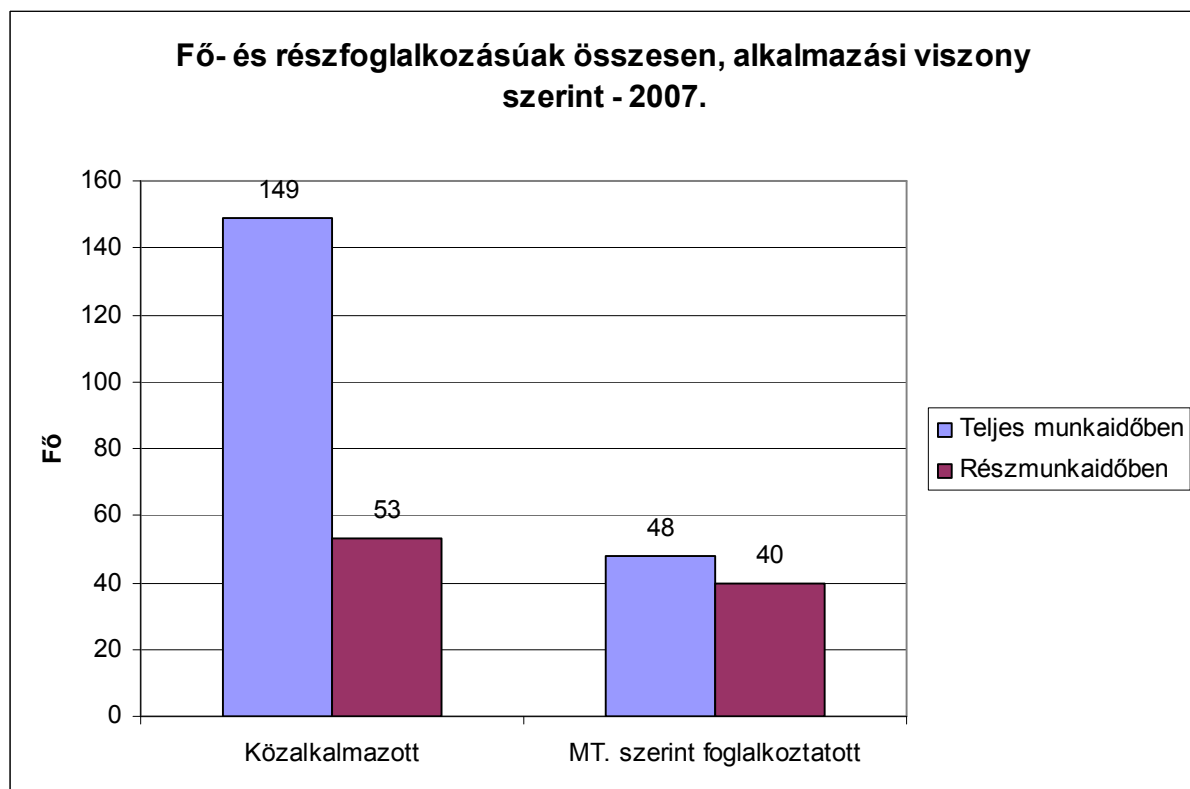
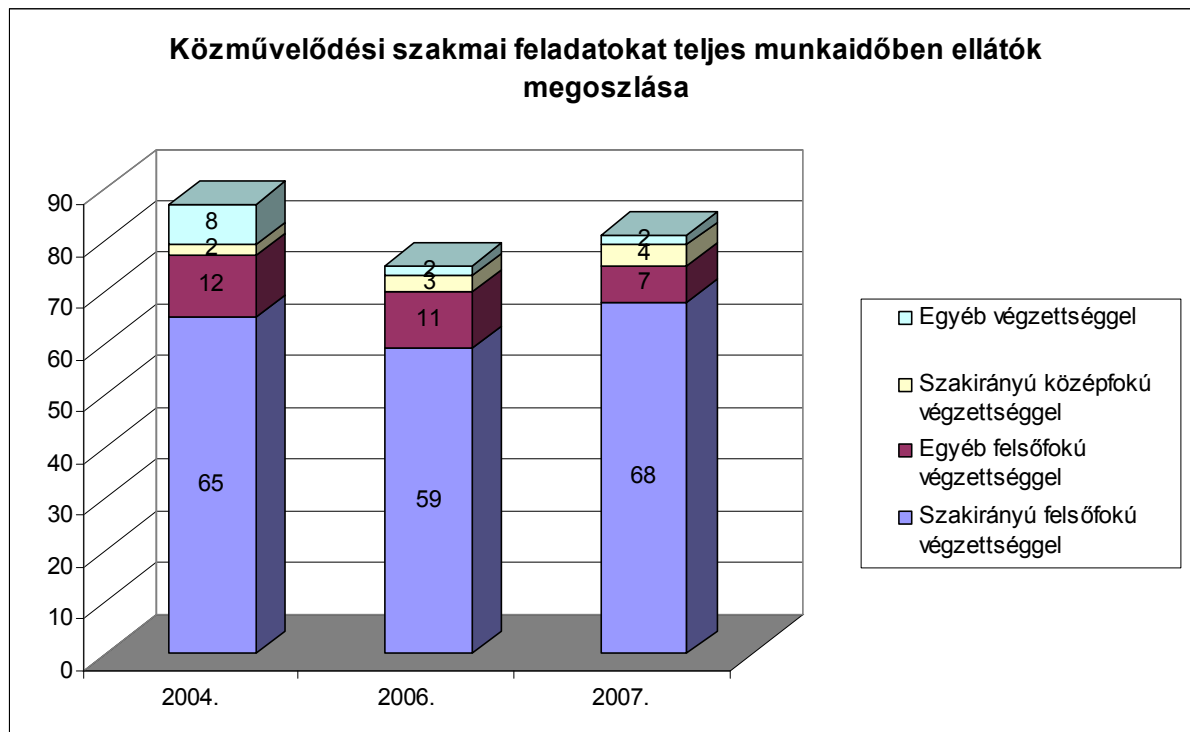
A községekben alkalmazottak esetében inkább kapcsolt munkakörökről lehet beszélni, a közművelődési intézmény tevékenységének szervezése a fő munkaterületük, vagy ezen a jogcímen alkalmazzák őket, de sokféle feladatot kell ellátniuk. Ilyen kapcsolt feladat például a könyvtárosi munka, gyermekjóléti szolgálat, teleházi szolgáltatások.

2007-ben a teljes munkaidőben (8 órában) közalkalmazotti munkaviszonyban foglalkoztatottak száma csökkent 166-ról 149 főre 2006-hoz képest. A részmunkaidőben közalkalmazotti munkaviszonyban foglalkoztatottak száma 31-fővel csökkent a 2006.évi adatokhoz képest.

Növekedés tapasztalható a Munka Törvénykönyve szerint alkalmazottak között, 2007-ben teljes munkaidőben 48 fő dolgozott, 2006-ban 34 fő.



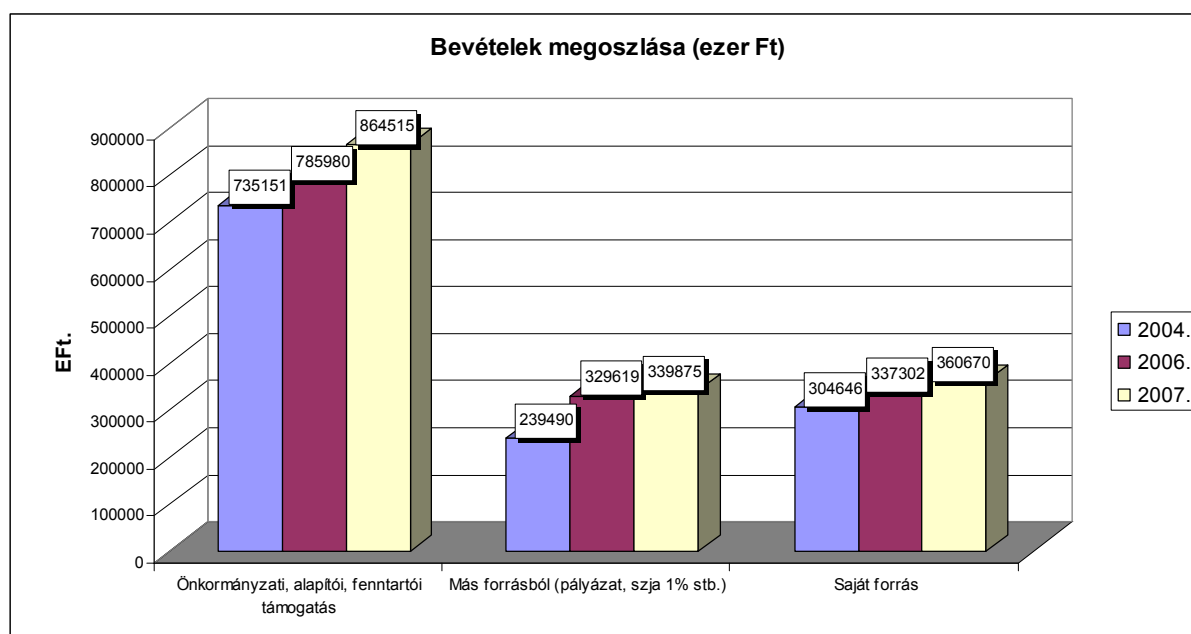
2007-ben a közművelődési szakmai feladatokat teljes munkaidőben ellátók között a szakirányú felsőfokú végzettséggel rendelkezők száma nőtt 9 fővel, 59-ről 68 főre, valamint az egyéb felsőfokú végzettséggel rendelkezők aránya csökkent 11-ről 7 főre.



Adatszolgáltatók Gazdálkodási Adatai

Bevételek

Össességében 2007-ben a bevételek 112.159. ezer-Ft –tal növekedtek 2006-hoz képest. (összes bevétel 1.565.60 ezer Ft, 2006-ban 1.452.901 ezer Ft). A bevételek közel 30%-a saját forrás amelyben a legjelentősebb tétel a nagyobb intézményekben a közművelődési tevékenység bevétele (jegyeladás, tanfolyamdíj, stb), és a termék bérbeadásából származó bevétel (ez már községi adatszolgáltatóknál is több helyen szerepel). Elsősorban a városi, jó feltételekkel rendelkező színházi előadásokat befogadó, felnőttképzést végző közművelődési intézmények képesek saját bevételre szert tenni. A kisebb településeken a gyakorlatban az önkormányzat 100% -os támogatása jellemző, ami néhány rendezvény megtartását biztosítja az adott évben, illetve működő amatőr csoport esetében a helyiséget biztosítja a számukra.

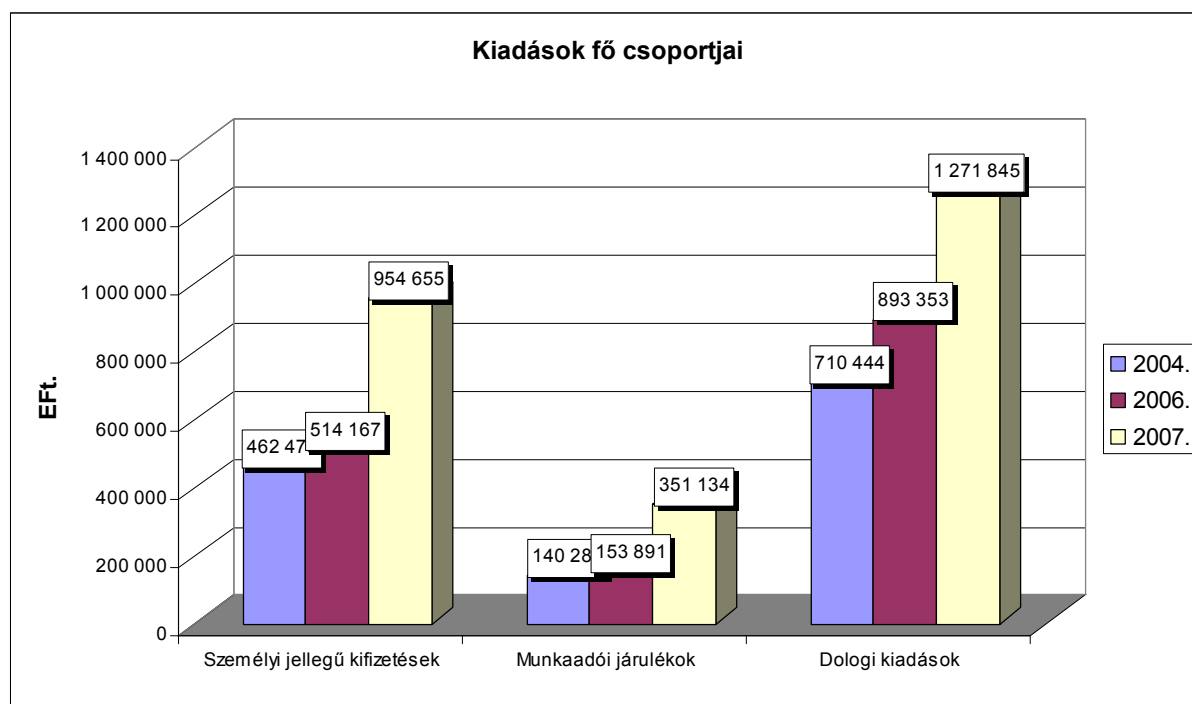


Kiadások

A kiadások nagymértékben növekedtek (1.016 millió Ft-al) különösen a dologi és a személyi jellegű kiadások. A nagyértékű gépek, berendezések, eszközökre fordított nagyobb elsősorban a városi intézmények kiadásai között jelentkeznek, illetve a községi művelődési házakban kialakított teleházi telematikai szolgáltató részlegek eszközbeszerzéséből, civil szervezetek vásárlásaiból adódnak.

2007-ben mind a bevételek mind a kiadások növekedését mutatják az adatok. Az adatszolgáltatás mechanizmusának ismeretében elsősorban az önkormányzat jelentők nehezen elkülöníthető közművelődési, kulturális célú bevételi, kiadási adatai miatt ez a növekedés nem tekinthető abszolút növekedésnek inkább azt jelzi, hogy minden évben egyre reálisabb adatot kapunk. Alapelveként azt kértük az adatszolgáltatóktól, hogy a közművelődési statisztikai jelentésben közölt tartalom (tevékenységek, rendezvények, művelődő közösségek) és a megvalósításukhoz felhasznált költségek legyenek szinkronban. Még mindig nem teljesen fedi egymást a tartalom és a gazdasági adatsor.

Évszám	2004.	2006.	2007.
Összes kiadás (millió Ft.)	1 313	1 561	2 577
Ebből felújítás, beruházás (millió Ft.)	61	157	77
Nagyértékű gép, berendezés, eszköz (millió Ft.)	22	36	23

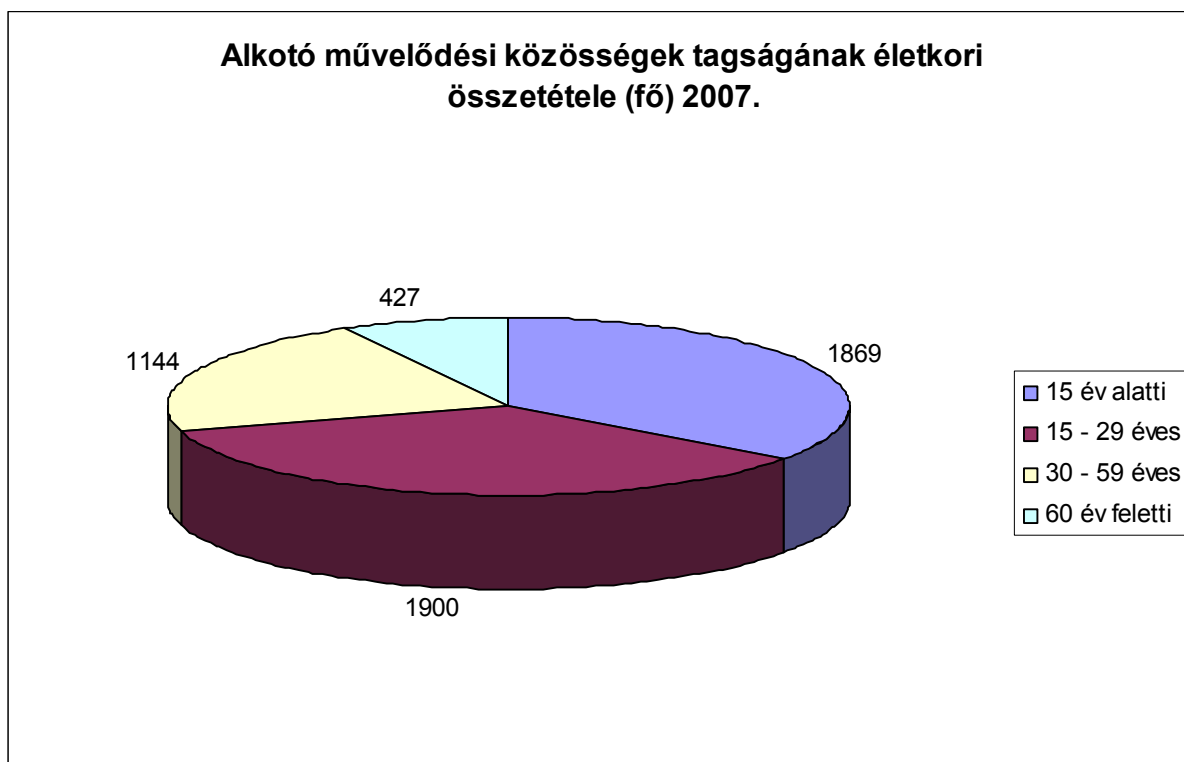


ALKOTÓ MŰVELŐDÉSI KÖZÖSSÉGEK

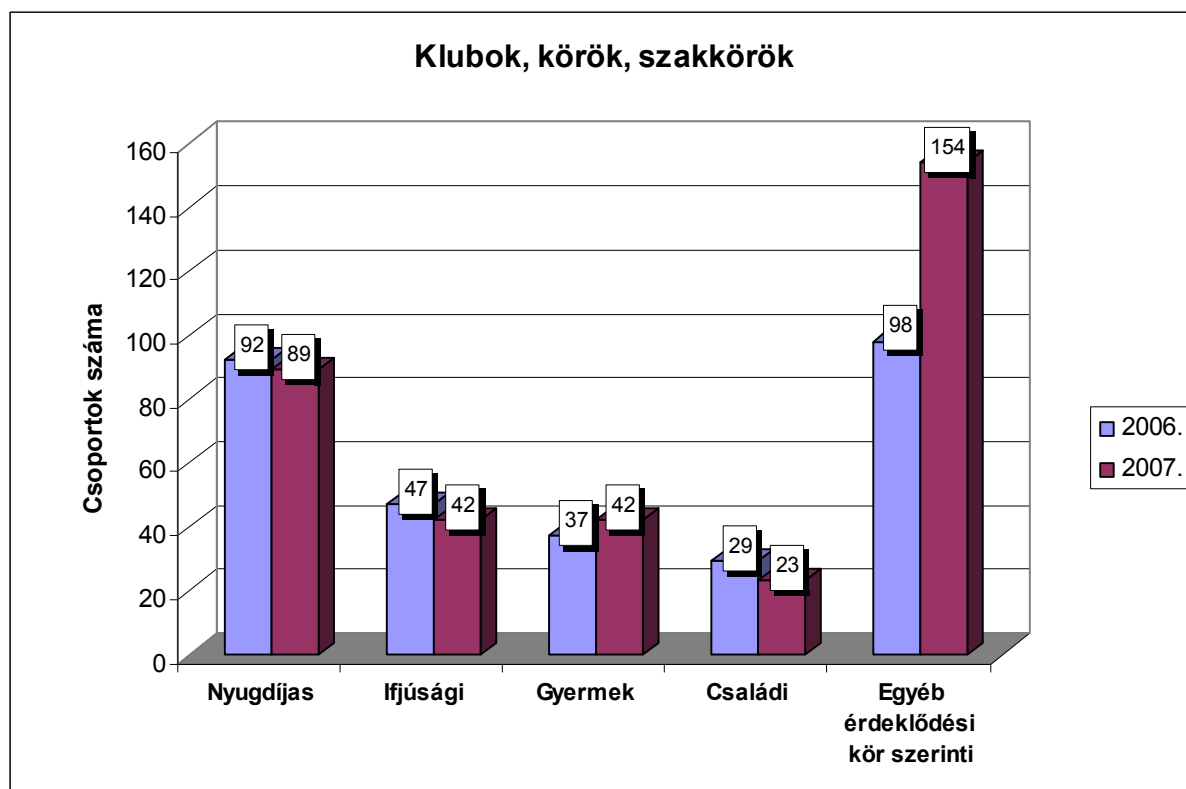
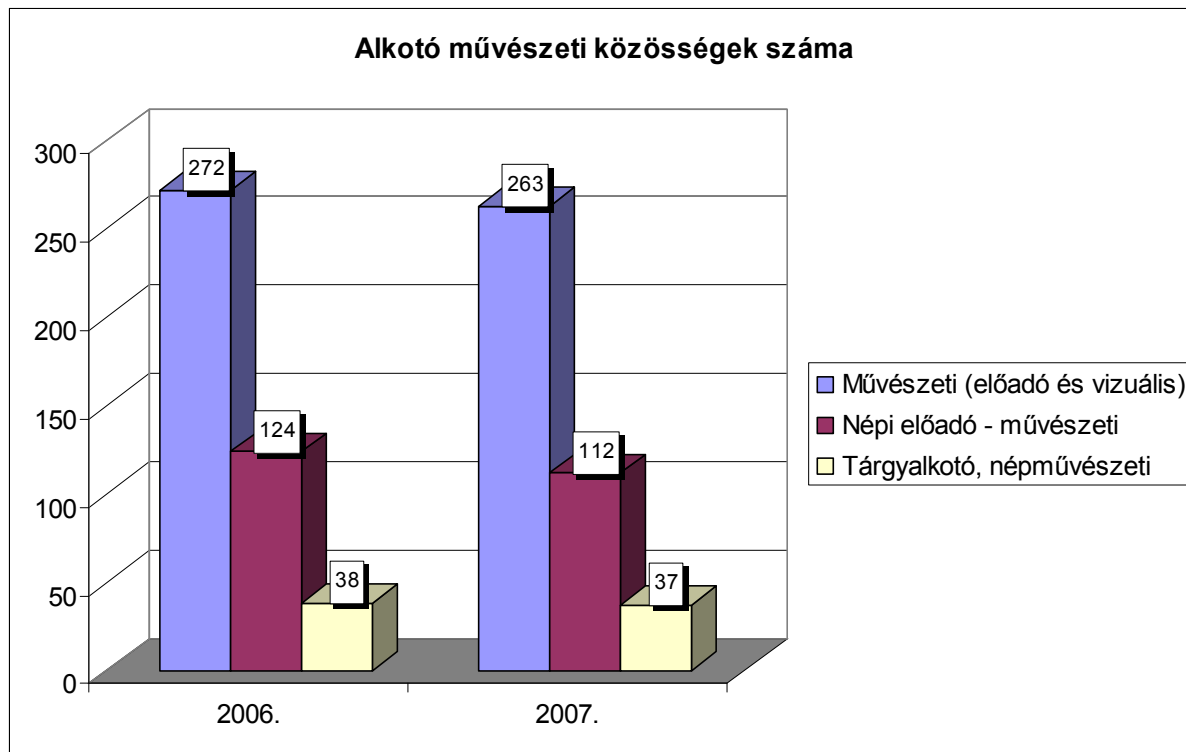
2007-ben huszonkettővel csökkent az alkotó művelődési közösségek száma 2006. évhez viszonyítva. (ebben szerepet játszhat a művészeti iskolák csoportjainak számának csökkenése.) Ugyanakkor a korábbi években kulturális adatszolgáltatóként regisztrált kulturális egyesületek, intézmények közül nem mindegyik töltött ki jelentést, így hiányosságok vannak.

Az adatszolgáltatási hiányok és átfedések ellenére a 2007. évi **375 művészeti (előadói és vizuális) valamint népi előadó-művészeti** csoport reálisnak tűnik. Viszont az elmúlt évek folyamatos emelkedése után most csökkenés következett be. Huszonegy közösséggel működött kevesebb mint 2006-ban. A tárgyalkotó népművészeti csoportok száma alig változott. (2006-ban 38 csoport 2007-ben 37 csoport)





Az alkotó művelődési közösségek száma összesen 412 a tagok száma 8235 fő. A 263 művészeti, a 112 népművészeti és a 37 tárgyalkotó népművészeti csoport 2007-ben összesen 2561 bemutatót tartottak, illetve kiállítást a munkáikból.



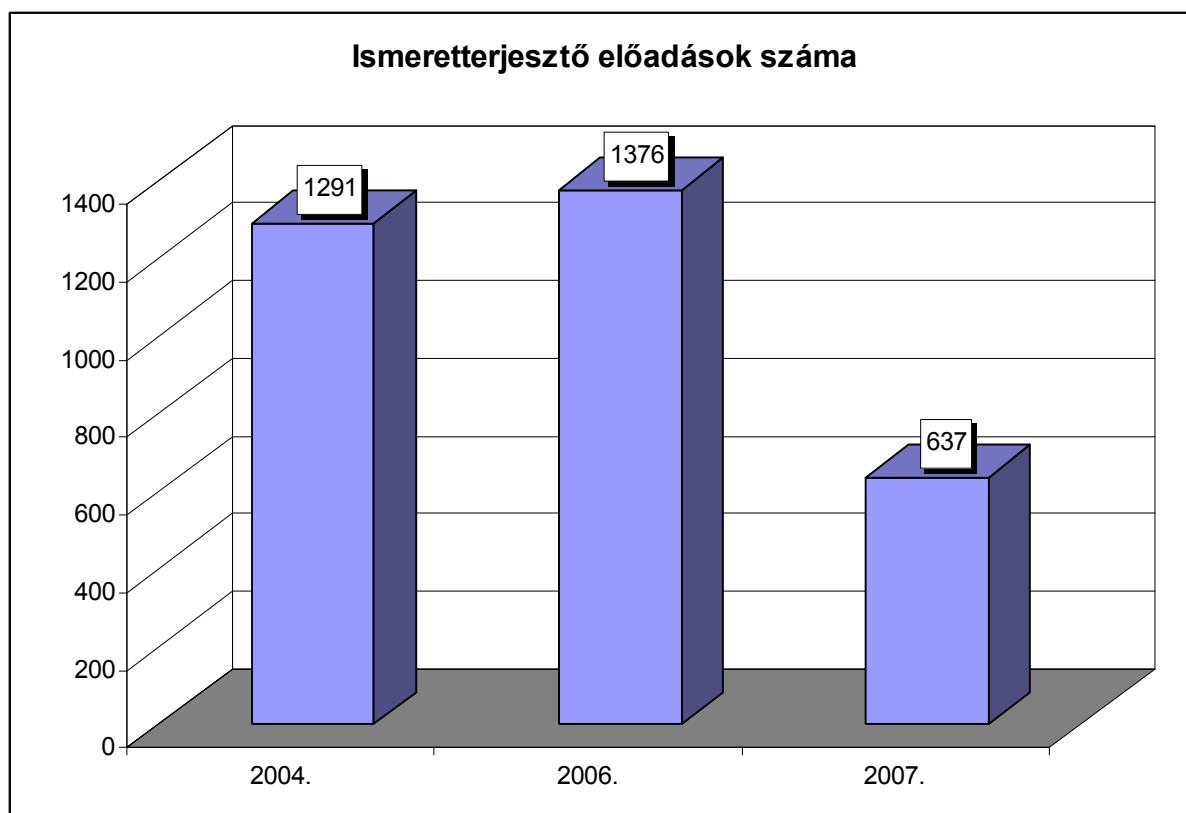
2007- ben 350 klub, szakkör működött a megyében, a tagok száma 27.187 fő. Öt évvel ezelőtt 2004-ban 404 klub, szakkör működött, összesen 12.902 taggal.

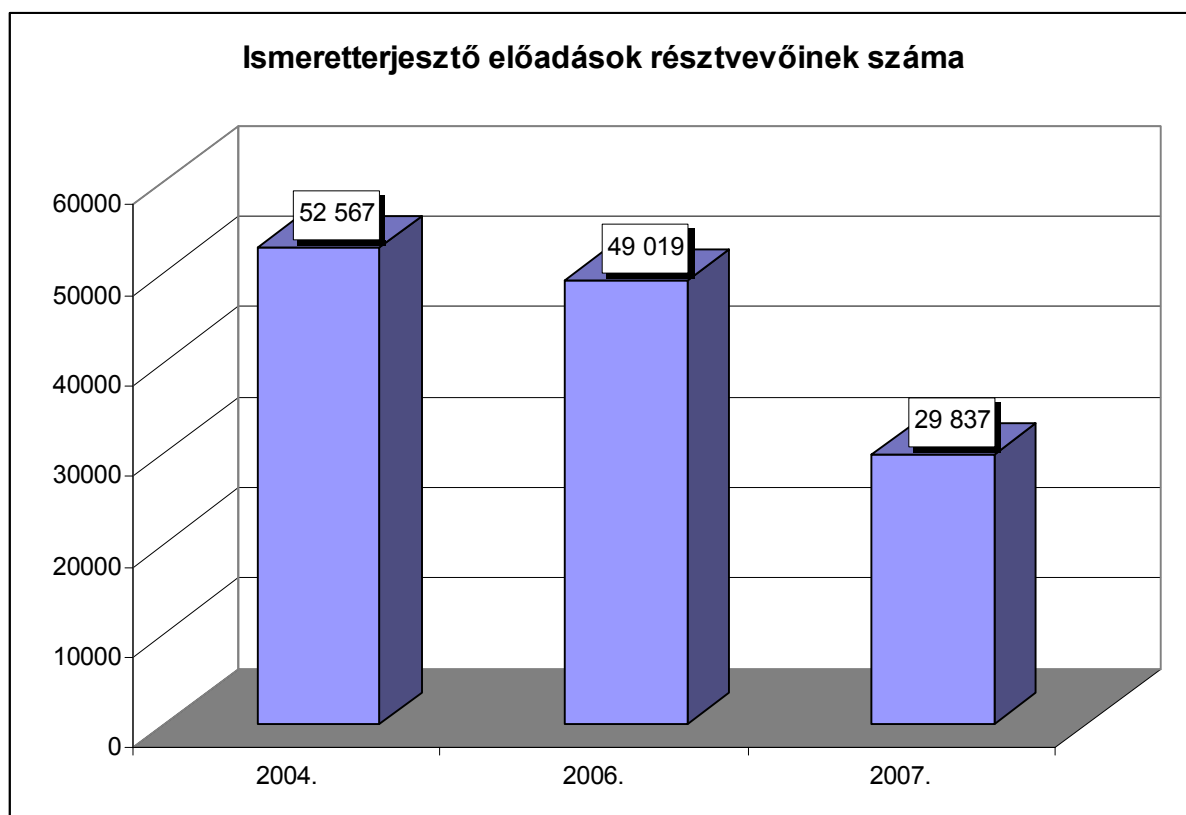
Ismeretterjesztés

Ismeretterjesztés	2004.		2006.		2007.	
	Csoportok száma	Résztevők száma	Csoportok száma	Résztevők száma	Csoportok száma	Résztevők száma
Ismeretterjesztő előadások	1.291	52.567	1.376	49.019	637	29.837
Konferencia, tanácskozás	164	6.410	192	8.817	216	6.562

Az ismeretterjesztő előadások és konferenciák száma nagymértékben csökkent 2006. évi adatokhoz képest. Az előadásokon résztvevők száma szintén csökkent. Az előadások nagy többségét a városi intézmények jelentették, kisebb arányban jelentették ezt a tevékenységet a községek.

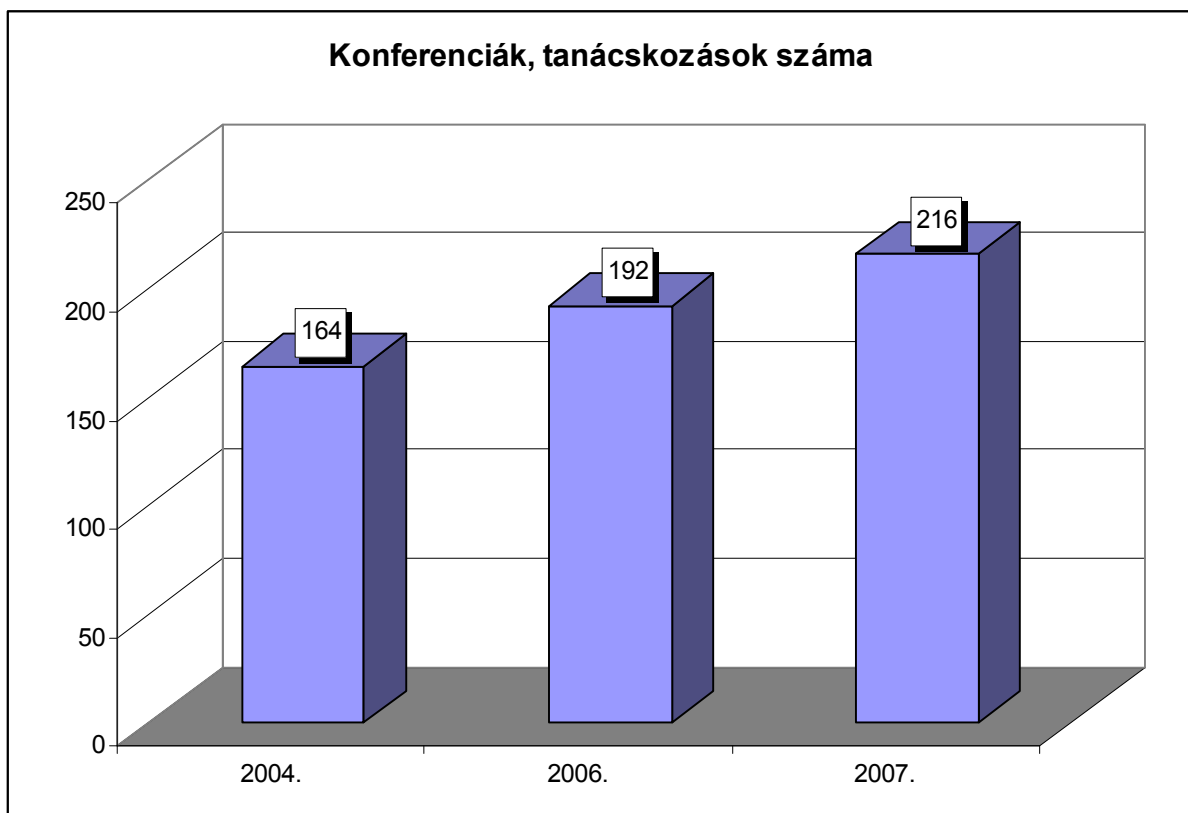
2007-ben a tudományos ismeretterjesztő előadások 29,5%-a társadalomtudományi, 21,3%-a természeti és műszaki tudományi, további 18,3% művészeti előadás volt. Az előbbiekre be nem sorolt ismeretterjesztő előadások aránya 53,9%. Feltehetően az egyéb kategóriában jelezték az adatszolgáltatók a vegyes tematikájú programokat.

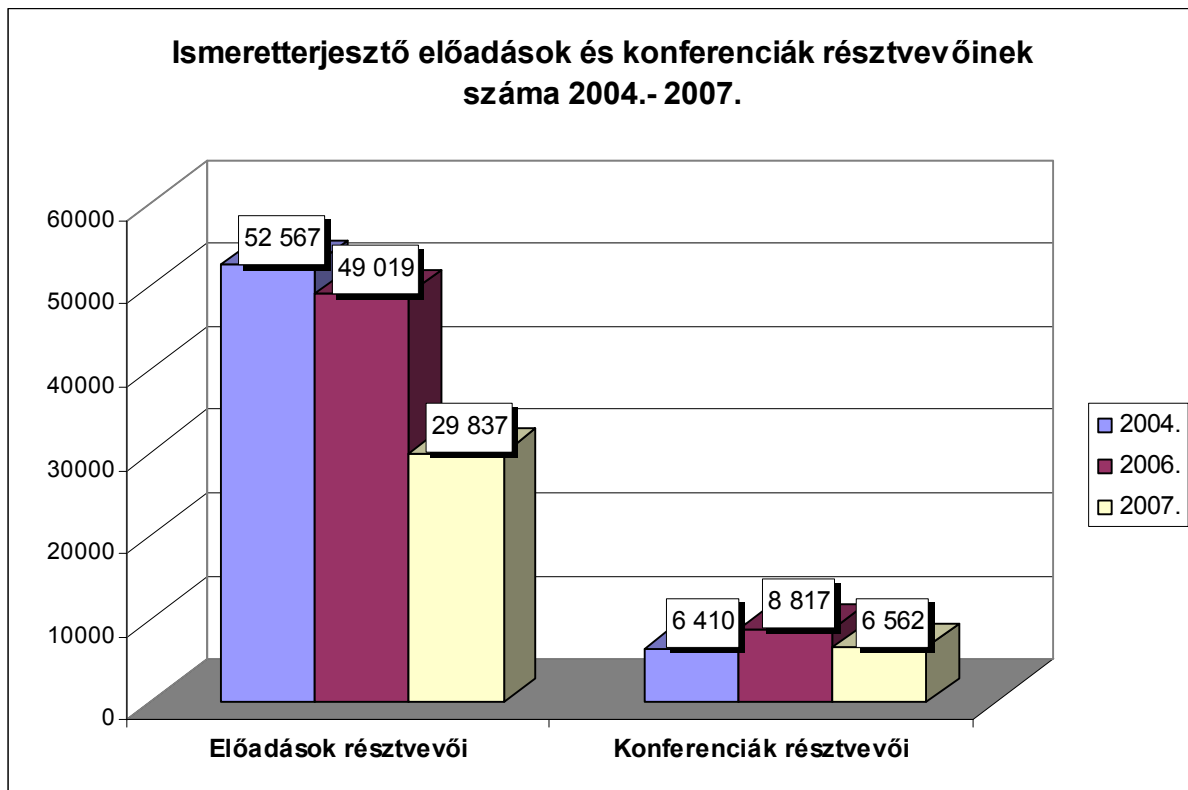




A konferenciák, tanácskozások esetében 2004-ben 13,% 2006-ban 30,% tavaly 25.4% volt a társadalomtudományi, 4% helyett 10%, tavaly már csak 6,9% volt a természet- és műszaki tudományi tanácskozások száma. A művészeti tanácskozások aránya három év alatt 44,5%-ról 8,7%-ra esett vissza, ami kedvezőtlen változásként értékelhető.

A konferenciák, tanácskozások 58,7%-a egyéb besorolású (2004-ben még 39% volt), ami azt jelzi, hogy az adatszolgáltatók nem tudták a hagyományos kategóriákban elhelyezni a témák alapján elhelyezni a rendezvényüket, illetve komplex program esetén is ez a megoldás tűnt kézenfekvőnek.





KIÁLLÍTÁSOK, MŰSOROK, RENDEZVÉNYEK

A statisztikai jelentések alapján, 2007-ben 483 kiállítást rendeztek a megyében látogatottságuk száma 164.681 fő volt.

Kiállítások	2004.		2006.		2007.	
	Alkalmak száma	Látogatók száma	Alkalmak száma	Látogatók száma	Alkalmak száma	Látogatók száma
Képző- és iparművészeti	206	64.208	236	73.523	195	80.913
Fotó	89	35.291	89	25.327	91	30.388
Népművészeti	38	13.034	40	13.993	37	13.996
Helytörténeti	81	10.251	73	8.811	71	12.748
Műszaki, természet-tudományos	21	4.583	22	11.350	12	6.950
Egyéb	87	38.507	74	24.374	77	19.686

Művészeti események	2004.		2006.		2007.	
	Alkalmak száma	Látogatók száma	Alkalmak száma	Látogatók száma	Alkalmak száma	Látogatók száma
Előadóművészeti- és egyéb műv. rendezvény	536	52.567	493	87.718	596	138.768
Film és videofilm vetítés	2.143	36.968	279	14.083	495	16.207
Népművészeti rendezvény	68	44.606	68	16.216	82	35.300

Szórakoztató rendezvények	2006.		2007.	
	Alkalmak száma	Látogatók száma	Alkalmak száma	Látogatók száma
Előadóművészeti és műsoros rendezvény	324	125.289	346	137.226
Táncos rendezvény	370	57.434	345	53.505

Közösségi rendezvények	2004.		2006.		2007.	
	Alkalmak száma	Látogatók száma	Alkalmak száma	Látogatók száma	Alkalmak száma	Látogatók száma
Társadalmi rendezvény, ünnep	359	72.228	423	82.521	373	81.058
Játszóház, kézműves foglalkozás	112	4.710	600	22.283	827	24.862
Kulturális célú kirándulás	501	16.133	179	7.474	155	6.415
Kézműves és egyéb vásár és bemutató	791	50.036	392	44.875	379	93.376

Falunapot, népünnepélyt, 2007-ben a statisztikai jelentést beküldők adatainak alapján 148-at rendeztek a megyében a látogatók száma 119.628. (2004-ben 240 falunapot, néppünnepélyt rendeztek a látogatók száma: 175.761 fő volt.)

Falunap, népünnepély	2004.	2006.	2007.
Alkalmak száma:	240	169	148
Látogatók száma:	175.761	117.166	119.628

Fesztiválok	2006.	2007.
Alkalmak száma:	94	58
Látogatók száma:	119.667	249.997